

# Totuuden perintö: VÄRIKIRJA

4. vuosi:  
KOIVU

**AIHE:** Evankeliumi värien avulla

**SUORITUSPAIKKA:** Kerho

**KESTO:** 1 tunti

**TAVOITE:** Polunkävijä askarteleo kirjan, jonka avulla hän oppii kertomaan Jeesuksesta.

**SISÄLLÖT:** Raamatun tutkiminen, värikirjan askartelu ja sen käytön opettelu

**TARVIKKEET:**

- tyhjiä papereita
- väripapereita
- värikynät, saksia
- Raamattuja (kännykät käyvät)

## Toiminta

### 1. ALOITUS: KEHULAPUT

kesto noin 10 minuuttia

Anna jokaiselle kerhossa olijalle tyhjä paperi, jonka keskelle he kirjoittavat nimensä. Paperit kierrätetään ringissä niin, että jokainen kirjoittaa jokaisen paperiin jotakin positiivista kyseisestä henkilöstä. Ohjaaja kannustaa keksimään jotakin muuta kuin ”kiva”, kirjoitetaan positiivisia luonteenpiirteitä tai ominaisuuksia. Voi myös kirjoittaa jostakin mukavasta kokemuksesta kyseisen henkilön kanssa. Lopuksi jokainen saa oman paperinsa mukaan kotiin.

### 2. AIHEEN KÄSITTELY: VÄRIKIRJA

kesto noin 40 minuuttia

Näytä polunkävijöille kuusi värilappua: musta, punainen, valkoinen, sininen, vihreä ja keltainen) ja kerro, että nämä värit liittyvät jotenkin Raamatun kertomukseen ja henkilökohtaiseen uskoon. Pyydä heitä miettimään, mitä eri värit voisivat tarkoittaa.

Kun värien merkitys (liite 1) on kerrottu, etsikää Raamatusta jokaiseen aihealueeseen sopivia paikkoja. Vaihtoehtoisesti voit antaa lapuilla raamatunpaikkoja, jotka polunkävijät etsivät ja vievät tekstin sen värin päälle, johon ajattelevat sen liittyvän.

Esittele värikirja ja sen idea. Mallikirjan voi tehdä tulostamalla liitteen 2 pohjat ja liimaamalla ne vastakkain.

Askarrelkaa värikirja jokaiselle. Kannattakaa käyttää kartonkia, joka ei heti rypisty. Samalla ohjaaja voi selittää jokaisen värin merkitystä vähän syvemmin ja näistä teemoista voi keskustella. Taitteluohje ja havainnekuva löytyy liitteestä.

Kannusta polunkävijöitä kertomaan evankeliumia värikirjan avulla perheenjäsenilleen ja muille, ketä he tapaavat.

Voitte harjoitella niin, että jokainen saa käänellä kirjaa ja kertoa värien merkitykset, jotta ne painuvat muistiin. Jos polunkävijöiden on vaikea muistaa värien merkitystä, voi ne kirjoittaa pienellä värikirjaan. Mukaan voi myös liittää paperin, jossa eri värit ja Raamatun tekstit on kerrottu, kuten liitteessä 1. Värikirjaa ja oheiskirjettä voi vaikka säilyttää pienessä kirjekuossa.

### 3. LOPETUS: KPS-TURNAUS

kesto noin 10 minuuttia

Polunkävijät pelaavat kivi-paperi-sakset turnauksen niin, että aluksi jokainen pelaa pariaan vastaan. Häviö siirtyy voittajan kannustusjoukkoon ja tsemppaa häntä seuraavissa peleissä. Pelataan, kunnes on vain kaksi pelaajaa ja heidän kannustusjoukkonsa.

### + HARTAUS

Muista pitää hartaushetki kerhon alussa ja/tai lopussa. Voit tehdä sen millä tavalla tahansa, tässä muutama idea tälle kerralle:

- Tässä kerhossa olette jo keskustelleet Raamatun teksteistä ja niiden merkityksistä. Tässä hartaushetkessä voidaan keskittyä henkilökohtaisiin kokemuksiin, kertomuksiin ja rukousaiheisiin.
- Kirjoittakaa rukous- ja kiitosaiheita kerhon yhteiseen rukouskirjaan.
- Jos joku polunkävijöistä on opetellut Raamatun tekstin ulkoa, hän voi esittää sen.

### KERTAUS SEURAAVASSA KERHOSSA PIDETTÄVÄKSI

kesto noin 5 minuuttia

Vapaaehtoinen polunkävijä kertoo värikirjan avulla kertomuksen Jumalan vaikutuksesta kristityn elämään.

## Lisätietoa

### LIITTEET

- Liite 1: Värikirjan merkitys
- Liite 2: Värikirjan malli

### AIHEESEEN LIITTYVÄT HARRASTEMERKIT

- Kristillinen kertomistaito
- Jeesuksesta todistaminen
- Henkilökohtainen evankeliointi
- Alive Bible

TAUSTAKUVAN LÄHDE: Kuvaaja: [Jazmin Quaynor](#), kuvapankista: [Unsplash](#)

# Liitteet

## LIITE I: Värikirjan merkitys

**Keltainen** = hyvyys ja ilo, kuvaa sitä, millainen tämä maapallo oli alun alkaen ja millainen se taas tulee olemaan, kun se luodaan uudeksi. Keltainen myös kuvaa sitä iloa, joka Jeesuksen seuraamisesta tulee.

1. Moos. 1:31 – Jumalan luomassa maailmassa kaikki oli hyvää
- Ilm. 21:3-4 – kaikki luodaan uudeksi ilman mitään ikävää

**Musta** = pahuus ja synti, maailman puhtaus ja kauneus rikkoutui synnin tähden. Tästä seurauksena oleva pahuus näkyy myös meidän elämässämme.

- Moos. 3:6 – Eva ja Adam söivät kielletystä puusta
- Room 3:23 – sillä kaikki ovat tehneet syntiä

**Punainen** = Jeesus kuoli puolestamme, jotta meidän ei tarvitse kantaa synnin seurausta. Jumala tarjoaa meille hänen rakkauttaan ja täydellistä anteeksiantoaan.

1. Joh. 1:7 – Jeesuksen veri puhdistaa meidät kaikesta synnistä
- Joh. 3:16 – Jumala antoi ainoan poikansa, jottei yksikään eksyisi

**Valkoinen** = puhtaus, kun hyväksymme Jeesuksen teon omalle kohdallamme, voimme olla varmoja siitä, että Jumala on puhdistanut meidät ja tarjoaa meille uutta elämää.

- Joh 1:12 – hän antoi kaikille oikeuden tulla Jumalan lapsiksi
1. Joh. 1:9 – Jumala antaa meille synnit anteeksi

**Sininen** = seuraaminen kuvaa sitä valintaa, kun päätämme antaa elämämme Jumalalle antaa hänen johtaa kulkuamme. Tästä julkisena tunnustuksena usein toimii kaste.

- Joh. 12:26 – Jeesus kutsuu seuraamaan itseään
1. Piet. 3:21 – kaste on liitto Jumalan kanssa

**Vihreä** = kasvu, Jumalan kanssa elämiseen kuuluu kasvu hänen kanssaan. Kasvamme kristittyinä kokemustemme kautta, lukemalla Raamattua ja puhumalla Jumalan kanssa. Hän opettaa meille luottamusta ja rakkauskeskeistä elämäntapaa.

2. Piet. 3:18 – kasvaka Jeesuksen tuntemisessa
- Kol. 2:6-7 – juurtukaa Jeesukseen ja rakentakaa elämänne hänen varaansa



**Keltainen** = ilo, kiitollisuutta tuo niin tuleva elämä taivaassa kuin Jumalan hyvyyden näkeminen jo nyt arkielämässämme. Kun olemme Jumalan omia, olemme turvassa!

- Joh. 14:2 – minun isäni kodissa on monta asuinsijaa
1. Aik. 16:34 – Kiittäkää Herraa hänen loputtomasta hyvyydestään

## LIITE 2: Värikirjan malli

Tee värikirja kartongille. Värit menevät niin, että saman läpän vastakkaisilla puolilla on punainen ja sininen.

Leikkaa neljä viiltoa vihreän ja punaisen rajalle oheisen kuvan mukaan:




Värikirja taiteltuna

Taittele värikirja niin, että taitat punaiset ja vihreät läpät peittämään valkoista isoa neliötä ja keltaisia suorakulmioita. Seuraavaksi taita mustat reunat peittämään punaista aluetta. Nyt sinulla on kädessäsi neliö, jonka toisella puolella näkyy keltaista ja toisella mustaa.

Aloita kirjan kuvaaminen käymällä läpi keltainen puoli, käännä musta puoli esiin ja selitä se, käännä läpät, jolloin näkyviin tulee punainen. Seuraavaksi punaisten läppien alta löytyy valkoinen ja sen jälkeen toiselta puolelta sininen. Sinisen alta löytyy vihreä ja viimeiseksi vihreiden läppien alta paljastuu keltainen, johon tämän kirjan kuvaus loppuu.

Käyttämättä jääviin pieniin valkoisiin läppiin voi kirjoittaa muistutukseksi jokaisen värin merkityksen ja yhden Raamatun tekstin jokaiseen väriin liittyen. Samalla tämä muistilappu voi muistuttaa väritarinan järjestyksestä.



6. vihreä = kasvu 7. keltainen = ilo		4. valkoinen = puhtaus 5. sininen = seuraaminen
2. musta = pahuus 3. punainen = Jeesus		VÄRIKIRJA 1. keltainen = hyvyys